

Schritt1: Anmeldedetails ausfüllen

Schritt2: Foto übermitteln

Schritt3: Foto vom Ausweis machen



Machen

Stellen sie sicher, dass die Kartendaten ausreichend sichtbar sind




Nicht machen

Bitte legen Sie Ihren Ausweis vom Bildschirm weg



Nehmen Sie Ihren Ausweis auf

 Soll **tests.mettl.com** auf Ihre Kamera und Ihr Mikrofon zugreifen dürfen?

Zugriff auf folgende Kamera erlauben:

USB-Videogerät

Zugriff auf folgendes Mikrofon erlauben:

Mikrofonarray (Realtek High Definition Audio)

Entscheidung merken

Erlauben

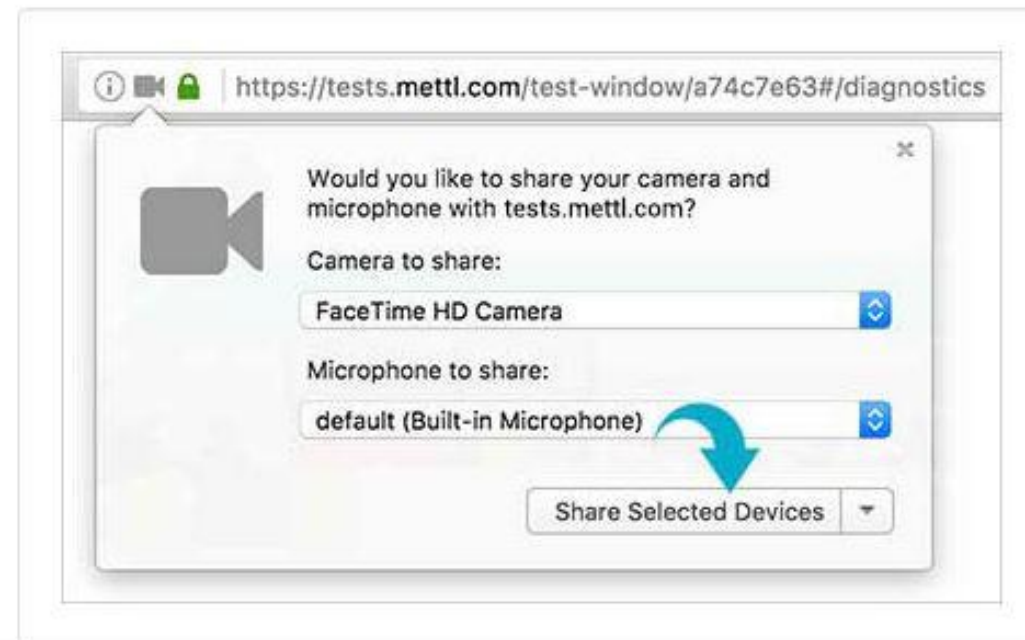
Nicht erlauben

Webcam- und Audiberechtigungen erteilen

Lassen Sie test.mettl.com auf Ihr Mikrofon und Ihre Kamera zugreifen

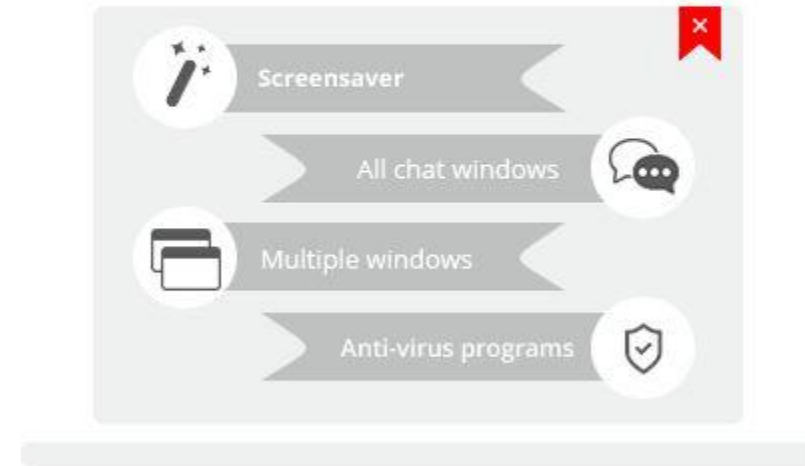


Schritt 2: Klicken Sie auf "ausgewähltes Gerät teilen"



Ihr Test wird geladen...

Um einen reibungslosen Testablauf sicherzustellen,
 schließen Sie alle Chat-Fenster,
 Bildschirmschoner usw. vor dem Test.




WICHTIGE HINWEISE

1. Schließen Sie vor dem Test alle Chat-Fenster, Bildschirmschoner etc. und stellen Sie sicher, dass Sie eine stabile Internetverbindung haben.
2. Drücken Sie nicht die Taste "F5", während Sie den Test durchführen. Das wird den Test unmittelbar beenden und Sie werden den Test nicht fortsetzen können.
3. Wenn Ihr Computersystem plötzlich ausfällt, weil die Stromversorgung getrennt wird, können Sie den Test von der gleichen Frage wieder aufnehmen, die Sie zuvor gelöst haben. Alle Ihre bisherigen Antworten wurden bereits gespeichert.
4. Ihr Test wird in einem neuen Popup-Fenster geöffnet, sobald Sie den Button Test starten drücken.
5. Wenn Sie den Test fortsetzen, machen Sie dasselbe wie am Anfang, um den Test zu starten und verwenden Sie dieselben Anmeldedaten.

Weiter

Frage # 8

 Wiederholter Besuch

Thema Wärmepumpen

Aufgabe 5 (4 Punkte)

Was versteht man unter einem hybriden Heizungssystem? Nennen Sie ein Beispiel!

<< Antwort eingeben

B | *I* | U | x^2 | x_2 |  |  |  |  | 

Wörter gesamt : 0